

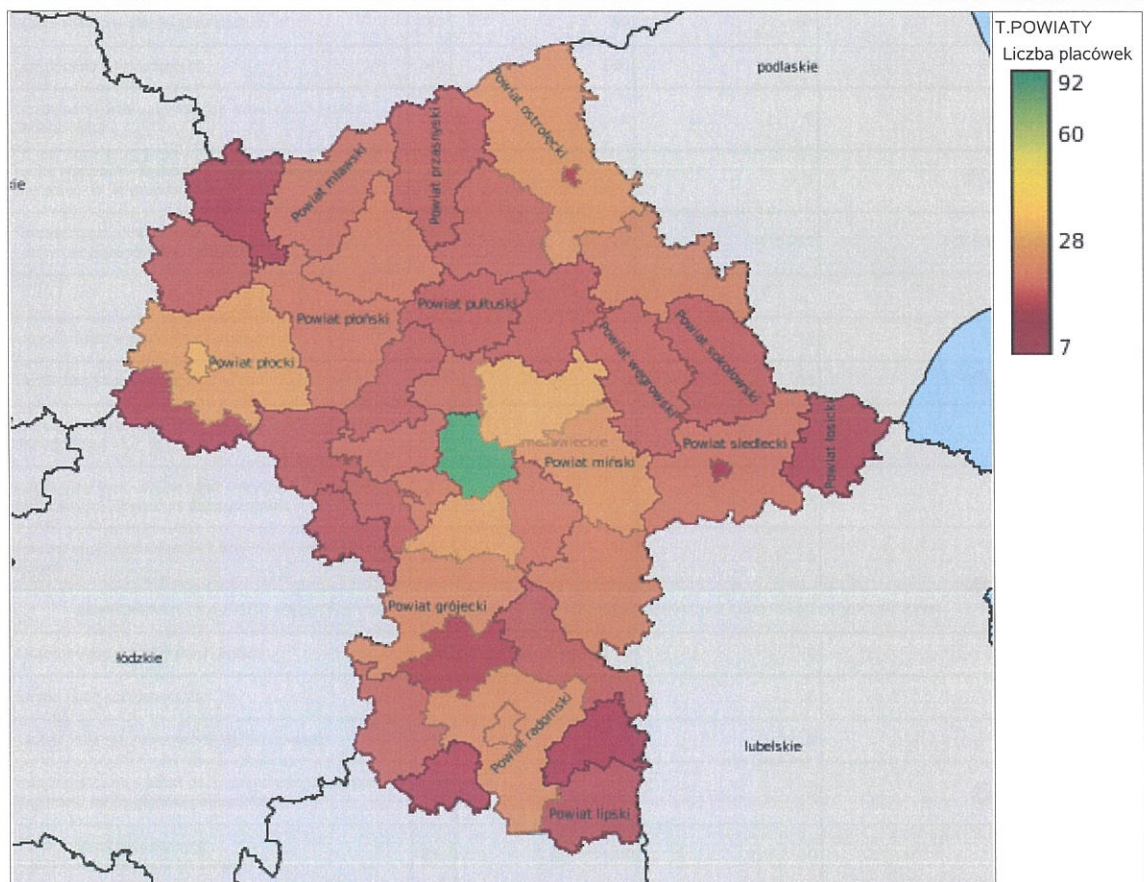
Powiat	Ogółem	DOMY POMOCY SPOŁ.	MIESZK. CHRO - NIONE OG.	NOCLE - GOWNIE	OGRZE - WALNIE	OŚR. INTER - WENCJI KRYZYS. OG.	OŚR. POM. SPOŁ.	OŚRODKI WSPARCIA OGÓŁEM	PLAC. SPEC. PORAD.	POWIAT. CENTRA POM. RODZ.	RODZ. DOMY POM.
Powiat przysuski	14	0	0	0	0		8	6			0
Powiat pułtuski	10	0	0	0	0		7	3			0
Powiat płocki	23	0	0	0	0		15	8			0
Powiat płoński	16	0	0	0	0		12	4			0
Powiat radomski	20	0	0	0	0		13	7			0
Powiat siedlecki	18	0	0	0	0		13	5			0
Powiat sierpecki	10	0	0	0	0		7	3			0
Powiat sochaczewski	13	0	0	0	0		8	5			0
Powiat sokołowski	12	0	0	0	0		9	3			0
Powiat szydłowiecki	7	0	0	0	0		5	2			0
Powiat warszawski zachodni	10	0	0	0	0		7	3			0
Powiat wołomiński	23	0	4	0	0		12	7			0
Powiat wyszkowski	9	0	1	0	0		6	2			0
Powiat węgrowski	13	2	0	0	0		9	2			0
Powiat zwoleński	6	0	0	0	0		5	1			0
Powiat łosicki	10	0	0	0	0		6	4			0
Powiat żuromiński	6	0	0	0	0		6	0			0
Powiat żyrardowski	9	0	0	0	0		5	4			0

Powiat	Ogółem	DOMY POMOCY SPOŁ.	MIESZK. CHRO - NIONE OG.	NOCLE - GOWNIE	OGRZE - WALNIE	OŚR. INTER - WENCJI KRYZYS. OG.	OŚR. POM. SPOŁ.	OŚRODKI WSPARCIA OGÓŁEM	PLAC. SPEC. PORAD.	POWIAT. CENTRA POM. RODZ.	RODZ. DOMY POM.
Powiat białobrzeski	4	1	0	0	0	0		1	1	1	
Powiat ciechanowski	5	2	0	0	0	0		1	1	1	
Powiat garwoliński	4	1	0	0	0	0		1	1	1	
Powiat gostyński	4	1	0	0	0	0		1	1	1	
Powiat grodzki (mazowieckie)	6	2	1	0	0	0		1	1	1	

Powiat	Ogółem	DOMY POMOCY SPOŁ.	MIESZK. CHRO - NIONE OG.	NOCLE - GOWNIE	OGRZE - WALNIE	OŚR. INTER - WENCJI KRYZYS. OG.	OŚR. POM. SPOŁ.	OŚRODKI WSPARCIA OGÓŁEM	PLAC. SPEC. PORAD.	POWIAT. CENTRA POM. RODZ.	RODZ. DOMY POM.
Powiat grójecki	7	4	0	0	0	0		1	1	1	
Powiat kozienicki	3	1	0	0	0	0		0	1	1	
Powiat legionowski	7	1	2	0	0	0		2	1	1	
Powiat lipski	6	1	0	0	0	0		3	1	1	
Powiat m . Ostrołęka	4	2	0	0	0	1		0	1	0	
Powiat m. Płock	3	1	0	0	0	1		0	1	0	
Powiat m. Radom	8	4	0	0	0	1		0	3	0	
Powiat m. Siedlce	3	1	0	0	0	1		0	1	0	
Powiat m.st. Warszawa	31	18	7	0	0	2		1	2	1	
Powiat makowski	4	1	0	0	0	0		1	1	1	
Powiat miński	9	3	0	0	0	1		3	1	1	
Powiat mławski	6	1	0	0	0	1		2	1	1	
Powiat nowodworski (mazowieckie)	4	1	0	0	0	0		1	1	1	
Powiat ostrowski (mazowieckie)	3	0	1	0	0	0		0	1	1	
Powiat ostrołęcki	3	0	0	0	0	0		1	1	1	
Powiat otwocki	8	4	0	0	0	1		1	1	1	
Powiat piaseczyński	9	4	1	0	0	1		1	1	1	
Powiat pruszkowski	9	3	0	0	0	1		3	1	1	
Powiat przasnyski	4	2	0	0	0	0		0	1	1	
Powiat przysuski	3	0	0	0	0	0		1	1	1	
Powiat pułtuski	6	3	0	0	0	0		2	0	1	
Powiat płocki	9	6	0	0	0	0		1	1	1	
Powiat płoński	5	1	0	0	0	0		2	1	1	
Powiat radomski	6	3	0	0	0	0		1	1	1	
Powiat siedlecki	3	1	0	0	0	0		0	1	1	
Powiat sierpecki	6	1	1	0	0	1		1	1	1	



Powiat	Ogółem	DOMY POMOCY SPOŁ.	MIESZK. CHRO - NIONE OG.	NOCLE - GOWNIE	OGRZE - WALNIE	OŚR. INTER - WENCJI KRYZYS. OG.	OŚR. POM. SPOŁ.	OŚRODKI WSPARCIA OGÓŁEM	PLAC. SPEC. PORAD.	POWIAT. CENTRA POM. RODZ.	RODZ. DOMY POM.
Powiat sochaczewski	2	1	0	0	0	0		0	0	1	
Powiat sokołowski	4	2	0	0	0	0		0	1	1	
Powiat szydłowiecki	4	1	1	0	0	1		0	0	1	
Powiat warszawski zachodni	9	2	2	0	0	0		3	1	1	
Powiat wołomiński	12	2	1	0	0	1		6	1	1	
Powiat wyszkowski	7	3	0	0	0	1		1	1	1	
Powiat węgrowski	4	0	0	0	0	1		1	1	1	
Powiat zwoleński	2	1	0	0	0	0		0	0	1	
Powiat łosicki	2	0	0	0	0	0		0	1	1	
Powiat żuromiński	4	1	0	0	0	0		1	1	1	
Powiat żyrardowski	5	3	0	0	0	0		1	0	1	



WYSZCZEGÓLNIENIE		Rok 2021	Rok oceny 2022	Prognoza 2023
Liczba miejsc w placówkach ogółem	28	0	0	0
Liczba osób korzystających	29	0	0	0
Kadra placówek - liczba osób zatrudnionych ogółem (wg stanu na 31 grudnia danego roku)	30	0	0	0
Roczny koszt prowadzenia i utrzymania placówek (w złotych)	31	0	0	0
<b>NOCLEGOWNIE</b>				
Liczba miejsc w placówkach ogółem	32	0	0	0
Liczba osób korzystających	33	0	0	0
Liczba osób skierowanych w wyniku eksmisji	34	0	0	0
Kadra placówek - liczba osób zatrudnionych ogółem (wg stanu na 31 grudnia danego roku)	35	0	0	0
Roczny koszt prowadzenia i utrzymania placówek (w złotych)	36	0	0	0

### ZASOBY INSTYTUCJONALNE POMOCY I WSPARCIA (c.d.)

WYSZCZEGÓLNIENIE		Rok 2021	Rok oceny 2022	Prognoza 2023
<b>DOMY POMOCY SPOŁECZNEJ</b>				
Liczba miejsc w placówkach ogółem	1	0	0	0
Liczba osób korzystających	2	0	0	0
Liczba osób umieszczonych	3	0	0	0
Liczba osób oczekujących (wg stanu na 31 grudnia danego roku)	4	0	0	0
Liczba decyzji odmownych (wg stanu na 31 grudnia danego roku)	5	0	0	0
Kadra placówek - liczba osób zatrudnionych ogółem (wg stanu na 31 grudnia danego roku)	6	0	0	0
Roczny koszt prowadzenia i utrzymania placówek (w złotych)	7	0	0	0
<b>MIESZKANIA CHRONIONE OGÓŁEM</b>				
Liczba miejsc w placówkach ogółem	8	0	0	0
Liczba osób korzystających	9	0	0	0
Liczba osób umieszczonych	10	0	0	0
Liczba osób oczekujących (wg stanu na 31 grudnia danego roku)	11	0	0	0
Kadra placówek - liczba osób zatrudnionych ogółem (wg stanu na 31 grudnia danego roku)	12	0	0	0
Roczny koszt prowadzenia i utrzymania placówek (w złotych)	13	0	0	0
<b>OŚRODKI INTERWENCJI KRYZYSOWEJ OGÓŁEM (powiatowe)</b>				
Liczba miejsc w placówkach ogółem	14	0	0	0
Liczba osób korzystających	15	0	0	0
<b>PLACÓWKI SPECJALISTYCZNEGO PORADNICTWA (powiatowe)</b>				
Liczba osób korzystających	16	0	0	0
Kadra placówek - liczba osób zatrudnionych ogółem (wg stanu na 31 grudnia danego roku)	17	0	0	0
Roczny koszt prowadzenia i utrzymania placówek (w złotych)	18	0	0	0

WYSZCZEGÓLNIENIE		Rok 2021	Rok oceny 2022	Prognoza 2023
<b>PLACÓWKI WSPARCIA DZIENNEGO</b>				
Liczba miejsc w placówkach ogółem	19	95	85	85
Liczba osób korzystających	20	96	73	73
Kadra placówek - liczba osób zatrudnionych ogółem (wg stanu na 31 grudnia danego roku)	21	6	6	6
Roczny koszt prowadzenia i utrzymania placówek (w złotych)	22	445 000	407 399	1 050 000
<b>PLACÓWKI OPIEKUNTCZO-WYCHOWAWCZE OGÓŁEM</b>				
Liczba miejsc w placówkach ogółem	23	X	X	X
Liczba osób korzystających	24	X	X	X
Kadra placówek - liczba osób zatrudnionych ogółem (wg stanu na 31 grudnia danego roku)	25	X	X	X
Roczny koszt prowadzenia i utrzymania placówek (w złotych)	26	X	X	X
<b>W tym: PLACÓWKI TYPU RODZINNEGO</b>				
Liczba miejsc w placówkach ogółem	27	X	X	X
Liczba osób korzystających	28	X	X	X
Kadra placówek - liczba osób zatrudnionych ogółem (wg stanu na 31 grudnia danego roku)	29	X	X	X
Roczny koszt prowadzenia i utrzymania placówek (w złotych)	30	X	X	X
<b>CENTRUM INTEGRACJI SPOŁECZNEJ</b>				
Liczba uczestników zajęć	31	0	0	0
<b>KLUB INTEGRACJI SPOŁECZNEJ</b>				
Liczba uczestników zajęć	32	0	0	0
<b>WARSZTAT TERAPII ZAJĘCIOWEJ</b>				
Liczba uczestników zajęć	33	0	0	0
Kadra placówek - liczba osób zatrudnionych ogółem (wg stanu na 31 grudnia danego roku)	34	0	0	0
Roczny koszt prowadzenia i utrzymania placówek (w złotych)	35	0	0	0
<b>ZAKŁAD AKTYWNOŚCI ZAWODOWEJ</b>				
Liczba uczestników zajęć	36	0	0	0

## INNE INSTYTUCJE POMOCY I WSPARCIA

Rodzaj instytucji	Wyszczególnienie		Rok 2021	Rok oceny 2022	Prognoza 2023
Spółdzielnie socjalne dla których JST jest założycielem lub członkiem	Liczba spółdzielni socjalnych	1	0	0	0
	Liczba osób zatrudnionych w spółdzielniach socjalnych (ogółem wg stanu na 31 grudnia danego roku)	2	0	0	0
	W tym, z wiersza powyżej, liczba osób, o których mowa w art. 4 ust. 1 ustawy o spółdzielniach socjalnych, zatrudnionych w spółdzielniach socjalnych (wg stanu na 31 grudnia danego roku)	3	0	0	0
	Liczba organizacji pozarządowych w obszarze włączenia społecznego działających na terenie JST	4	0	0	0

## 6. Kadra jednostki organizacyjnej pomocy społecznej

W roku oceny, kadra ośrodka pomocy społecznej liczyła 101 osób w tym: kadra kierownicza 2 osób, pracownicy socjalni 22 osób, pozostali pracownicy 77 osób.

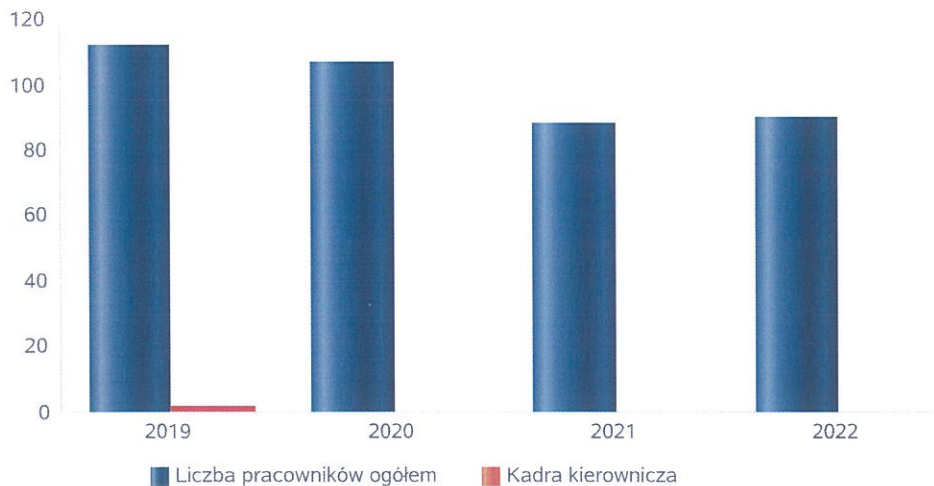
Spośród zatrudnionych w ośrodku pomocy społecznej pracowników 57 posiada wykształcenie wyższe, 38 wykształcenie średnie, 6 pracowników posiada wykształcenie podstawowe. Specjalizację I i II stopnia w zawodzie pracownika socjalnego posiada 6 pracowników socjalnych. Wśród wszystkich pracowników 3 osoby posiadają specjalizację z organizacji pomocy społecznej.

Poniżej prezentujemy w formie graficznej szczegółowe dane dotyczące liczby pracowników jednostki w tym: kadry kierowniczej, pracowników socjalnych, wskaźnika specjalizacji pracowników socjalnych. Liczba pracowników w druku oceny różni się od liczby wskazanej w ww. opisie ponieważ druk oceny zasilony został danymi ze sprawozdania resortowego MRiPS-06 za 2022 r., gdzie zgodnie ze wskazaniem do sprawozdania nie zostali wliczeni pracownicy w ilości 11 osób. Poniżej prezentujemy w formie graficznej szczegółowe dane dotyczące liczby pracowników jednostki w tym: kadry kierowniczej, pracowników socjalnych, wskaźnika specjalizacji pracowników socjalnych.

Kadra jednostek organizacyjnych pomocy społecznej - osoby zatrudnione

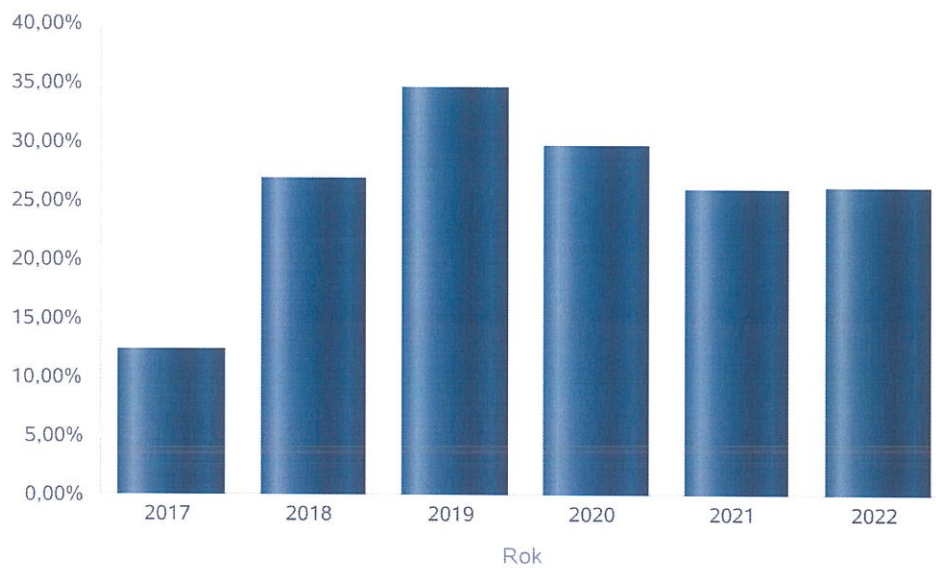
Zatrudnieni	Liczba osób			
	2019	2020	2021	2022
Ogółem we wszystkich rodzajach placówek	110	107	88	90
Kierownicy, dyrektorzy, zastępcy	2	8	9	10

Kadra jednostek organizacyjnych pomocy społecznej - osoby zatrudnione



## Kadra jednostek organizacyjnych pomocy społecznej

Rok	Wskaźnik
2017	12,50%
2018	26,92%
2019	34,78%
2020	29,63%
2021	25,93%
2022	26,09%





Czy ośrodek spełnia ustawowy warunek 1 pracownik socjalny na 2000 osób lub 1 pracownik socjalny na 50 rodzin korzystających z pracy socjalnej i czy zatrudnia co najmniej 3 pracowników socjalnych

Rok	Czy spełniony warunek ustawy dot. pracowników socjalnych	Liczba mieszkańców wg GUS	Liczba rodzin w gminie korzystająca z pracy socjalnej	Liczba pracowników socjalnych
2018	Tak	61 518	964	26
2019	Tak	61 784	920	23
2020	Tak	62 489	1 116	27
2021	Tak	62 742	913	27
2022	Tak	65 334	875	23

### 6.1. Zatrudnienie pomocnicze w jednostce organizacyjnej pomocy społecznej

Zatrudnienie pomocnicze w jednostce organizacyjnej pomocy społecznej w roku oceny kształtowało się na następującym poziomie: liczba wolontariuszy wyniosła 27 osób, w ramach zatrudnienia subsydiowanego (roboty publiczne, prace interwencyjne i inne) pracowało 4 osoby, staże nie odbywały się. Poniżej prezentujemy w formie graficznej szczegółowe dane dotyczące wskaźnika zatrudnienia subsydiowanego w jednostce.


### 6.2. Zespoły pracy socjalnej i integracji społecznej w jednostce pomocy społecznej

W 2022 roku w jednostce pomocy społecznej nie funkcjonowały Zespoły pracy socjalnej i integracji społecznej o których mowa w artykule 110 ust. 3 ustawy o pomocy społecznej.

## 7. Środki finansowe na wydatki w pomocy społecznej i innych obszarach polityki społecznej w budżecie jednostki samorządu terytorialnego


W gminie Pruszków środki finansowe wydatkowane na zadania z zakresu polityki społecznej wyniosły w 2022 roku 73 829 756 zł. Poziom wydatków w stosunku do roku poprzedniego zmalał o 39 144 086,00 zł. (co stanowi 53,09%). W dziale 855 – Rodzina wydatkowano 50 795 845,00 zł. co stanowi 68,9% ogólnych wydatków w zakresie polityki społecznej. W dziale 852 - Pomoc społeczna wydatkowano 18 106 026,00 zł. co stanowi 24,58 % ogólnych wydatków w zakresie polityki społecznej. W dziale 851 - Ochrona zdrowia wydatkowano 1 402 437,00 zł. co stanowi 1,9 % ogólnych wydatków w zakresie polityki społecznej. W dziale 854 - Edukacja i opieka wychowawcza wydatkowano 81661 zł. co stanowi 0,11 % ogólnych wydatków w zakresie polityki społecznej. Najwięcej środków wydano na następujące pozycje budżetowe : Świadczenia wychowawcze, Świadczenia rodzinne, Pobyt w Domu Pomocy Społecznej, Dodatek węglowy.

#### WYDATKI W OBSZARACH POLITYKI SPOŁECZNEJ W JEDNOSTKACH SAMORZĄDU TERYTORIALNEGO



- 855 - RODZINA
- 852 - POMOC SPOŁECZNA
- 853 - POZOSTAŁE ZADANIA W ZAKRESIE POLITYKI SPOŁECZNEJ
- 851 - OCHRONA ZDROWIA
- 854 - EDUKACYJNA OPIEKA WYCHOWAWCZA

WYDATKI W OBSZARACH POLITYKI SPOŁECZNEJ W OPS / PCPR



- 855 - RODZINA
- 852 - POMOC SPOŁECZNA
- 853 - POZOSTAŁE ZADANIA W ZAKRESIE POLITYKI SPOŁECZNEJ
- 851 - OCHRONA ZDROWIA
- 854 - EDUKACYJNA OPIEKA WYCHOWAWCZA

**ŚRODKI FINANSOWE NA WYDATKI W POMOCY SPOŁECZNEJ I INNYCH OBSZARACH POLITYKI SPOŁECZNEJ W BUDŻECIE JEDNOSTKI SAMORZĄDU TERYTORIALNEGO ZADANIA WŁASNE I ZADANIA ZLECONE - w złotych**

WYSZCZEGÓLNIENIE		Rok 2021	Rok oceny 2022	Prognoza 2023
<b>OGÓŁEM</b>				
OGÓŁEM ( działy)	1	112 892 181	73 829 756	39 858 094
W tym: w budżecie OPS/PCPR	2	112 820 256	73 748 095	39 776 433
<b>851 - OCHRONA ZDROWIA</b>				
85153 - Przeciwdziałanie narkomanii	3	70 993	39 020	52 000
w tym: w budżecie OPS / PCPR	4	70 993	39 020	52 000
85154 - Przeciwdziałanie alkoholizmowi	5	1 171 238	1 363 417	1 398 000
w tym: w budżecie OPS / PCPR	6	1 171 238	1 363 417	1 398 000
<b>852 - POMOC SPOŁECZNA</b>				
85202 - Domy pomocy społecznej	7	3 144 121	3 717 197	3 990 000
w tym: w budżecie OPS / PCPR	8	3 144 121	3 717 197	3 990 000
85203 - Ośrodki Wsparcia	9	317 786	382 558	390 750
w tym: w budżecie OPS / PCPR	10	317 786	382 558	390 750
85205 - Zadania w zakresie przeciwdziałania przemocy w rodzinie	11	5 162	5 298	5 300
w tym: w budżecie OPS / PCPR	12	5 162	5 298	5 300
85213 - Składki na ubezpieczenie zdrowotne opłacane za osoby pobierające niektóre świadczenia z pomocy społecznej oraz za osoby uczestniczące w zajęciach w centrum integracji społecznej	13	82 537	84 043	99 500
w tym: w budżecie OPS / PCPR	14	82 537	84 043	99 500



WYSZCZEGÓLNIENIE		Rok 2021	Rok oceny 2022	Prognoza 2023
85214 - Zasilki okresowe, celowe i pomoc w naturze oraz składki na ubezpieczenia emerytalne i rentowe	15	1 349 349	1 378 750	1 268 600
w tym: w budżecie OPS	16	1 349 349	1 378 750	1 268 600
85215 - Dodatki mieszkaniowe	17	1 190 093	1 168 373	1 300 000
w tym: w budżecie OPS	18	1 190 093	1 168 373	1 300 000
85216 - Zasilki stałe	19	954 903	1 023 852	1 318 700
w tym: w budżecie OPS	20	954 903	1 023 852	1 318 700
85218 - Powiatowe Centra Pomocy Rodzinie	21	X	X	X
w tym: w budżecie PCPR	22	X	X	X
85219 - Ośrodki Pomocy Społecznej	23	6 923 016	7 983 123	9 837 866
w tym: w budżecie OPS	24	6 923 016	7 983 123	9 837 866
85220 - Jednostki specjalistycznego poradnictwa, mieszkania chronione i ośrodki interwencji kryzysowej	25	308 536	140 179	140 179
w tym: w budżecie OPS / PCPR	26	308 536	140 179	140 179
85228 - Usługi opiekuńcze i specjalistyczne usługi opiekuńcze	27	71 577	68 075	95 710
w tym: w budżecie OPS / PCPR	28	71 577	68 075	95 710
85230 - Pomoc w zakresie dożywiania	29	253 982	261 630	225 171
w tym: w budżecie OPS	30	253 982	261 630	225 171
85231 - Pomoc dla cudzoziemców	31	3 000	4 000	3 500
w tym: w budżecie OPS / PCPR	32	3 000	4 000	3 500
W tym (z wiersza 31): Wydatki na pomoc dla cudzoziemców w celu integracji ze środowiskiem (cudzoziemcy, którzy uzyskali status uchodźcy lub ochronę uzupełniającą)	33	0	0	0
w tym: w budżecie OPS / PCPR	34	0	0	0
85232 - Centra Integracji Społecznej	35	0	0	0
w tym: w budżecie OPS / PCPR	36	0	0	0
85278 - Usuwanie skutków klęsk żywiołowych	37	0	0	0
w tym: w budżecie OPS / PCPR	38	0	0	0
85295 - Pozostała działalność	39	312 776	1 888 948	618 948
w tym: w budżecie OPS / PCPR	40	312 776	1 888 948	618 948
<b>853 - POZOSTAŁE ZADANIA W ZAKRESIE POLITYKI SPOŁECZNEJ</b>				
85311 - Rehabilitacja zawodowa i społeczna osób niepełnosprawnych	41	0	0	0
w tym: w budżecie OPS / PCPR	42	0	0	0
85321 - Zespoły orzekania o niepełnosprawności	43	0	0	0
w tym: w budżecie dyspozycji OPS / PCPR	44	0	0	0
85324 - Państwowy Fundusz Rehabilitacji Osób Niepełnosprawnych	45	0	0	0
w tym: w budżecie OPS / PCPR	46	0	0	0
85395 - Pozostała działalność w zakresie polityki społecznej	47	0	3 443 787	341 893
w tym: w budżecie OPS / PCPR	48	0	3 443 787	341 893
<b>854 - EDUKACYJNA OPIEKA WYCHOWAWCZA</b>				
85415 - Pomoc materialna dla uczniów o charakterze socjalnym	49	71 925	81 661	81 661
w tym: w budżecie OPS / PCPR	50	0	0	0

WYSZCZEGÓLNIENIE		Rok 2021	Rok oceny 2022	Prognoza 2023
85416 - Pomoc materialna dla uczniów o charakterze motywacyjnym	51	0	0	0
w tym: w budżecie OPS / PCPR	52	0	0	0
<b>855 - RODZINA</b>				
85501 - Świadczenie wychowawcze	53	80 174 456	33 415 564	0
w tym: w budżecie OPS / PCPR	54	80 174 456	33 415 564	0
85502 - Świadczenia rodzinne, świadczenie z funduszu alimentacyjnego oraz składki na ubezpieczenia emerytalne i rentowe z ubezpieczenia społecznego	55	15 709 806	16 434 145	17 667 416
w tym: w budżecie OPS / PCPR	56	15 709 806	16 434 145	17 667 416
85504 - Wspieranie rodziny	57	567 250	689 942	793 000
w tym: w budżecie OPS / PCPR	58	567 250	689 942	793 000
85516 - Tworzenie i funkcjonowanie żłobków	59	0	0	0
w tym: w budżecie OPS / PCPR	60	0	0	0
85516 - Tworzenie i funkcjonowanie klubów dziecięcych	61	0	0	0
w tym: w budżecie OPS / PCPR	62	0	0	0
85516 - Dzienni opiekunowie	63	0	0	0
w tym: w budżecie OPS / PCPR	64	0	0	0
85508 - Rodziny zastępcze	65	0	0	0
w tym: w budżecie OPS / PCPR	66	0	0	0
85510 - Działalność placówek opiekuńczo-wychowawczych	67	0	0	0
w tym: w budżecie OPS / PCPR	68	0	0	0
85513 - Składki na ubezpieczenie zdrowotne opłacane za osoby pobierające niektóre świadczenia rodzinne, zgodnie z przepisami ustawy o świadczeniach rodzinnych oraz za osoby pobierające zasiłki dla opiekunów, zgodnie z przepisami ustawy z dnia 4 kwietnia 2014 r. o ustaleniu i wypłacie zasiłków dla opiekunów	69	209 675	256 194	229 900
w tym: w budżecie OPS / PCPR	70	209 675	256 194	229 900
85514 - Składki na ubezpieczenie zdrowotne opłacane za osoby przebywające na urlopie wychowawczym, za osoby zatrudnione jako nianie oraz za osoby sprawujące osobistą opiekę nad dzieckiem	71	0	0	0
w tym: w budżecie OPS / PCPR	72	0	0	0
85578 Usuwanie skutków klęsk żywiołowych	73	0	0	0
w tym: w budżecie OPS / PCPR	74	0	0	0

## 8. Aktywność projektowo-konkursowa jednostki organizacyjnej pomocy społecznej

Aktywność projektowo-konkursowa jednostki organizacyjnej pomocy społecznej polega na realizacji projektów finansowanych z Europejskiego Funduszu Społecznego, udziału w konkursach ogłaszanych przez Ministerstwo Rodziny i Polityki Społecznej oraz na realizacji programów osłonowych. W roku oceny Gmina Pruszków nie uczestniczyła w projektach z EFS. W roku oceny zrealizowany został własny projekt socjalny pod nazwą *Kiedy śmieje się dziecko śmieje się cały świat - naprzeciw pandemii*. Celem głównym projektu było wzmocnienie więzi pomiędzy matką a dzieckiem, które stanowiły duże wyzwanie w czasie pandemii COVID-19 zarówno na gruncie domowym, jak i w społeczeństwie. Projektem objętych było łącznie 19 osób (8 matek i 11 dzieci). Projekt socjalny zrealizowano bezgotówkowo bazując na darach od



sponsorów. W roku oceny tutejszy Ośrodek realizował także programy osłonowe: Asystent rodziny i koordynatora rodzinnej pieczy zastępczej, łączny koszt otrzymanych środków finansowych wyniósł 6000 zł. Posiłek w szkole i w domu dla 329 osób na kwotę 35 893 10 zł; Za życiem dla 6 osób na kwotę 24.000 zł; Prace społecznie użyteczne dla 4 osób na łączną kwotę 7 654 50 zł w tym 1 osoba z Ustawy za Życiem na kwotę 2 964 00 zł.

W ramach programu Pomoc Żywnościowa zabezpieczono dla klientów MOPS 2 441 72 kg żywności (230 paczek) we współpracy z Bankiem Żywności SOS z Warszawy. Pomoc skierowana była dla 116 środowisk. Wartość pomocy wyniosła 13 475 52 zł. Gmina Pruszków realizowała również program Ogólnopolska Karta Dużej Rodziny, w którym uczestniczyło 1730 osób

## **9. Współpraca z organizacjami pozarządowymi - zadania zlecone w obszarze pomocy i wsparcia**

W roku 2022 r. na terenie Gminy Pruszków 3 organizacje pozarządowe realizowało 3 umowy w ramach działalności pożytku publicznego. Wartość zrealizowanych umów wyniosła kwotę 497 399 zł.

## **10. Wnioski końcowe**

Ocena zasobów pomocy społecznej dla Gminy Pruszków za 2022 rok została przygotowana na podstawie danych zebranych przez Ośrodek Pomocy Społecznej za pośrednictwem systemu Centralnej Aplikacji Statystycznej oraz danych pozyskanych z instytucji o organizacji działających na terenie Gminy.

Dane zawarte w Ocenie zasobów pomocy społecznej umożliwiają analizowanie i monitorowanie występujących problemów społecznych. Zawarte w niej informacje są materiałami pogładowym ułatwiającymi władzom Gminy planowanie działań z zakresu polityki społecznej na terenie miasta i planowaniem budżetu w tym zakresie na kolejne lata.

Od szeregu lat jednym z dominujących problemów jest problem osób starszych, samotnych, długotrwale chorych lub niepełnosprawnych oraz problem rodzin z problemami opiekuńczo-wychowawczymi. Prowadzone działania w kierunku zwiększenia bazy usług socjalnych w postaci placówek wsparcia dziennego, usług opiekuńczych, aktywizacji seniorów wymagają dalszych nakładów na rozwój tych usług i podnoszenie ich standardów. Również w zakresie działań podejmowanych na rzecz rodziny z dziećmi z problemami opiekuńczo-wychowawczymi oraz niepełnosprawnościami wskazany jest dalszy rozwój usług wspierających w postaci asystenta rodziny ale także tworzenie nowych form wsparcia poprzez rozwój systemu rodzin wspierających czy działań skierowanych bezpośrednio do dzieci w formie pedagogów ulicy.