




PREZYDENT MIASTA PRUSZKOWA

ul. Kraszewskiego 14/16
05-800 Pruszków
tel.: 22 735 87 77
e-mail: prezydent@miasto.pruszkow.pl

WED.0003.1.2021

Pruszków, dnia 30 marca 2021r.



Pan
ANDRZEJ KURZELA
Radny Miasta Pruszkowa

W odpowiedzi na interpelację z dnia 16 marca 2021 (wpłynęło 16.03.2021, Nr rej. BRM.0004.145.2021) informuję, że Wydział Edukacji Urzędu Miasta Pruszkowa posiada dane dotyczące liczby uczniów, realizujących obowiązek szkolny, bez wskazania miejsca zamieszkania.

W oparciu o przepis art. 41 ust. 1 ustawy z 14.12.2016 r. – Prawo oświatowe (Dz.U. z 2020 r. poz. 910 ze zm.) to dyrektorzy publicznych szkół podstawowych kontrolują spełnianie obowiązku szkolnego przez dzieci, zamieszkałe w obwodach tych szkół.

W związku z powyższym w odpowiedzi na pytanie 4 załączam zestawienie dotyczące liczby uczniów, uczęszczających do szkół, dla których organem prowadzącym jest Gmina Miasto Pruszków, w podziale na lata szkolne od roku 2015 do roku 2020 oraz w rozbiciu na oddziały.

PREZYDENT
MIASTA PRUSZKOWA

Paweł Makuch

Załączniki:

1. Zestawienie dotyczące liczby uczniów w roku szkolnym 2015/2016
2. Zestawienie dotyczące liczby uczniów w roku szkolnym 2016/2017
3. Zestawienie dotyczące liczby uczniów w roku szkolnym 2017/2018
4. Zestawienie dotyczące liczby uczniów w roku szkolnym 2018/2019
5. Zestawienie dotyczące liczby uczniów w roku szkolnym 2019/2020
6. Zestawienie dotyczące liczby uczniów w roku szkolnym 2020/2021

Otrzymują:

1. Pan Krzysztof Biskupski – Przewodniczący Rady Miasta Pruszkowa
2. WOA
3. a/a

ZESTAWIENIE ARKUSZY ORGANIZACYJNYCH SZKÓŁ PODSTAWOWYCH miasta PRUSZKOWA na rok szkolny 2015/2016

Szkoła	Rok szkolny	Liczba dzieci											Liczba oddziałów														
		kl.O	kl. I-III					kl. IV-VI					razem kl. I-VI	Razem kl. 0-VI	kl.O	kl. I-III					kl. IV - VI					razem kl. I-VI	Razem kl. 0-VI
		0	I	II	III	razem I-III	IV	V	VI	razem IV-VI	razem kl. I-VI	kl. 0-VI	0	I	II	III	razem I-III	IV	V	VI	razem IV-VI	razem kl. I-VI	Razem kl. 0-VI				
Szkoła Podstawowa Nr 1 ul.Bohaterów Wa-wy 11	2014/2015	20	82	68	55	205	63	58	43	164	369	389	1	4	3	3	10	3	3	2	8	18	19				
	2015/2016	0	111	84	69	264	53	61	57	171	435	435	0	5	4	3	12	3	3	3	9	21	21				
aneks		0	97	85	65	247	53	61	57	171	418	418	0	5	4	3	12	3	3	3	9	21	21				
Szkoła Podstawowa Nr 2 ul.Jasna 2	2014/2015	59	210	154	143	507	123	115	111	349	856	915	3	9	6	6	21	5	5	5	15	36	39				
	2015/2016	0	269	209	155	633	143	121	113	377	1010	1010	0	10	9	6	25	6	5	5	16	41	41				
aneks		0	267	211	151	629	144	122	115	381	1010	1010	0	11	9	6	26	6	5	5	16	42	42				
Szkoła Podstawowa Nr 6 ul.Lipowa 31	2014/2015	37	163	111	103	377	132	105	120	357	734	771	2	7	5	5	17	5	4	5	14	31	33				
	2015/2016	0	192	162	113	467	105	131	105	341	808	808	0	8	7	5	20	4	5	4	13	33	33				
aneks		0	189	163	114	466	97	130	103	330	796	796	0	8	7	5	20	4	5	4	13	33	33				
Szkoła Podstawowa Nr 8 ul.Obrońców Pokoju 44	2014/2015	67	157	75	94	326	110	83	89	282	608	675	3	7	3	4	14	5	4	4	13	27	30				
	2015/2016	0	204	156	75	435	95	111	82	288	723	723	0	8	7	3	18	4	5	4	13	31	31				
aneks		0	193	151	76	420	96	108	81	285	705	705	0	8	7	3	18	4	5	4	13	31	31				
Szkoła Podstawowa Nr 9 ul.Mostowa 6	2014/2015	72	100	91	81	272	81	76	80	237	509	581	3	5	4	4	13	4	3	4	11	24	27				
	2015/2016	0	198	100	89	387	82	81	74	237	624	624	0	8	5	4	17	4	4	3	11	28	28				
aneks		0	172	105	86	363	82	85	78	245	608	608	0	8	5	4	17	4	4	3	11	28	28				
Szkoła Podstawowa Nr 10 ul.Pływacka 16	2014/2015	37	72	46	43	161	63	43	45	151	312	349	2	3	2	2	7	3	2	2	7	14	16				
	2015/2016	0	75	73	47	195	44	63	43	150	345	345	0	3	3	2	8	2	3	2	7	15	15				
aneks		0	84	73	47	204	45	62	43	150	354	354	0	4	3	2	9	2	3	2	7	16	16				
Razem	2014/2015	292	784	545	519	1848	572	480	488	1540	3388	3680	14	35	23	24	82	25	21	22	68	150	164				
	2015/2016	0	1049	784	548	2381	522	568	474	1564	3945	3945	0	42	35	23	100	23	25	21	69	169	169				
		0	1002	788	539	2329	517	568	477	1562	3891	3891	0	44	35	23	102	23	25	21	69	171	171				
Różnica do maja		0	-47	4	-9	-52	-5	0	3	-2	-54	-54	0	2	0	0	2	0	0	0	0	2	2				
Różnica do r.szk. 2014/2015		-292	218	243	20	481	-55	88	-11	22	503	211	-14	9	12	-1	20	-2	4	-1	1	21	7				



rok szkolny 2014/2015

rok szkolny 2015/2016

Pruszków, 17.09.2015



ZESTAWIENIE ARKUSZY ORGANIZACYJNYCH PUBLICZNYCH GIMNAZJÓW

Szkoła	Rok szkolny	Liczba dzieci				Liczba oddziałów			
		kl. I - III				kl. I - III			
		I	II	III	razem I-III	I	II	III	razem I-III
Publiczne Gimnazjum Nr 1, ul. Helenowska 3	2014/2015	77	76	69	222	3	3	3	9
	2015/2016	65	75	74	214	2	3	3	8
Publiczne Gimnazjum Nr 3, Al. Wojska Polskiego 34	2014/2015	125	120	119	364	5	5	6	16
	2015/2016	135	118	114	367	5	5	5	15
Publiczne Gimnazjum Nr 4 ul. Hubala 4	2014/2015	188	180	168	536	7	7	7	21
	2015/2016	211	188	171	570	7	7	7	21
Razem	2014/2015	390	376	356	1122	15	15	16	46
	2015/2016	411	381	359	1151	14	15	15	44
Różnica do r.szk. 2014/2015		21	5	3	29	-1	0	-1	-2

17.09.2015

ZESTAWIENIE ARKUSZY ORGANIZACYJNYCH SZKÓŁ PODSTAWOWYCH miasta PRUSZKOWA na rok szkolny 2016/2017

Szkoła	Rok szkolny	Liczba dzieci											Liczba oddziałów											liczebność klas
		kl.O	kl. I-III				kl. IV-VI			razem kl. I-VI	Razem kl. 0-VI	kl.O	kl. I-III				kl. IV-VI			razem kl. I-VI	Razem kl. 0-VI			
		0	I	II	III	razem I-III	IV	V	VI	razem IV-VI	razem kl. I-VI	Razem kl. 0-VI	0	I	II	III	razem I-III	IV	V	VI	razem IV-VI	razem kl. I-VI	Razem kl. 0-VI	
Szkoła Podstawowa Nr 1 ul.Bohaterów Wa-wy 11	2015/2016	0	97	85	65	247	53	61	57	171	418	418	0	5	4	3	12	3	3	3	9	21	21	19,90
	2016/2017	25	25	90	82	197	66	52	62	180	377	402	1	1	5	4	10	3	3	3	9	19	20	20,10
	aneks	21	22	93	80	195	62	52	61	175	370	391	1	1	5	4	10	3	3	3	9	19	20	19,55
Szkoła Podstawowa Nr 2 ul.Jasna 2	2015/2016	0	267	211	151	629	144	122	115	381	1010	1010	0	11	9	6	26	6	5	5	16	42	42	24,05
	2016/2017	25	78	257	209	544	151	144	121	416	960	985	1	3	11	9	23	6	6	5	17	40	41	24,02
	aneks	27	74	225	208	507	145	141	117	403	910	937	1	3	11	9	23	6	6	5	17	40	41	22,85
Szkoła Podstawowa Nr 6 ul.Lipowa 31	2015/2016	0	189	163	114	466	97	130	103	330	796	796	0	8	7	5	20	4	5	4	13	33	33	24,12
	2016/2017	0	63	184	162	409	115	96	129	340	749	749	0	3	8	7	18	5	4	5	14	32	32	23,41
	aneks		70	177	162	409	114	94	129	337	746	746	0	3	8	7	18	5	4	5	14	32	32	23,31
Szkoła Podstawowa Nr 8 ul.Obróńców Pokoju 44	2015/2016	0	193	151	76	420	96	108	81	285	705	705	0	8	7	3	18	4	5	4	13	31	31	22,74
	2016/2017	0	65	190	152	407	76	97	110	283	690	690	0	3	8	7	18	3	4	5	12	30	30	23,00
	aneks	0	64	186	147	397	76	97	109	282	679	679	0	3	8	7	18	3	4	5	12	30	30	22,63
Szkoła Podstawowa Nr 9 ul.Mostowa 6	2015/2016	0	172	105	86	363	82	85	78	245	608	608	0	8	5	4	17	4	4	3	11	28	28	21,71
	2016/2017	0	40	166	103	309	87	81	86	254	563	563	0	2	8	5	15	4	4	4	12	27	27	20,85
	aneks		39	165	103	307	88	80	80	248	555	555		2	8	5	15	4	4	4	12	27	27	20,56
Szkoła Podstawowa Nr 10 ul.Pływacka 16	2015/2016	0	84	73	47	204	45	62	43	150	354	354	0	4	3	2	9	2	3	2	7	16	16	22,13
	2016/2017	0	23	78	73	174	47	46	63	156	330	330	0	1	4	3	8	2	2	3	7	15	15	22,00
	aneks		27	77	73	177	47	45	62	154	331	331	0	1	4	3	8	2	2	3	7	15	15	22,07
Razem	2015/2016	0	1002	788	539	2329	517	568	477	1562	3891	3891	0	44	35	23	102	23	25	21	69	171	171	22,75
	2016/2017	50	294	965	781	2040	542	516	571	1629	3669	3719	2	13	44	35	92	23	23	25	71	163	165	22,54
	aneks	48	296	923	773	1992	532	509	558	1599	3591	3639	2	13	44	35	92	23	23	25	71	163	165	22,05
Różnica do r.szk. 2014/2015	50	-708	177	242	-289	25	-52	94	67	-222	-172	2	-31	9	12	-10	0	-2	4	2	-8	-6		
aneks różnice	48	-706	135	234	-337	15	-59	81	37	-300	-252	2	-31	9	12	-10	0	-2	4	2	-8	-6		

 rok szkolny 2015/2016
 rok szkolny 2016/2017

ZESTAWIENIE ARKUSZY ORGANIZACYJNYCH PUBLICZNYCH GIMNAZJÓW

Szkoła	Rok szkolny	Liczba dzieci				Liczba oddziałów			
		kl. I - III				kl. I - III			
		I	II	III	razem I-III	I	II	III	razem I-III
Publiczne Gimnazjum Nr 1, ul. Helenowska 3	2015/2016	65	75	74	214	2	3	3	8
	2016/2017	54	65	71	190	2	2	3	7
Publiczne Gimnazjum Nr 3, Al. Wojska Polskiego 34	2015/2016	135	118	114	367	5	5	5	15
	2016/2017	158	130	116	404	6	5	5	16
Publiczne Gimnazjum Nr 4 ul. Hubala 4	2015/2016	211	188	171	570	7	7	7	21
	2016/2017	188	210	181	579	7	7	7	21
Razem	2015/2016	411	381	359	1151	14	15	15	44
	2016/2017	400	405	368	1173	15	14	15	43
Różnica do r.szk. 2015/2016		-11	24	9	22	1	-1	0	-1

29.09.2016r

ZESTAWIENIE ARKUSZY ORGANIZACYJNYCH SZKÓŁ PODSTAWOWYCH miasta PRUSZKOWA na rok szkolny 2017/2018

Szkoła	Rok szkolny	Liczba dzieci													Liczba oddziałów													średnia liczebność klas				
		kl. I-III											razem kl. I-VII	kl.gimnazja			Razem kl. szkoła	kl. IV - VI											Razem kl. gimnazja	Razem kl. szkoła		
		kl.O	I	II	III	razem I-III	IV	V	VI	VII	razem IV-VII	I		II	III	kl.O		I	II	III	razem I-III	IV	V	VI	VII	razem IV-VII	kl. I-VII				I	II
Szkoła Podstawowa Nr 1 ul.Topolowa 10	2016/2017	21	22	93	80	195	62	52	61	0	175	370	0	0	0	391	1	1	5	4	10	3	3	3	0	9	19	0	0	0	20	19,55
	2017/2018	13	53	20	93	166	63	59	49	53	224	390				403	1	3	1	5	9	4	3	3	3	13	22				23	17,52
Szkoła Podstawowa Nr 2 ul.Jasna 2	2016/2017	27	74	255	208	537	145	141	117		403	940				967	1	3	11	9	23	6	6	5		17	40				41	23,59
	2017/2018	23	142	73	249	464	198	149	139	113	599	1063				1086	1	6	3	11	20	9	6	6	5	26	46				47	23,11
Szkoła Podstawowa Nr 3 al..Wojska Polskiego 34	2016/2017											0	158	130	116	404					0					0		6	5	5	16	25,25
	2017/2018		70			70	74			44	118	188		158	129	475		3			3	3			2	5	8	6	5	19	25,00	
Szkoła Podstawowa Nr 4 ul.Hubala 4	2016/2017					0					0	0	188	210	181	579					0					0	0	7	7	7	21	27,57
	2017/2018		49			49	92			102	194	243		194	204	641		2			2	4			4	8	10	7	7	24	26,71	
Szkoła Podstawowa Nr 6 ul.Lipowa 31	2016/2017	0	70	177	162	409	114	94	129		337	746				746	0	3	8	7	18	5	4	5		14	32			32	23,31	
	2017/2018	32	69	68	175	312	94	115	95	61	365	677				709	2	3	3	8	14	4	5	4	3	16	30			32	22,16	
Szkoła Podstawowa Nr 8 ul.Obrońców Pokoju 44	2016/2017	0	64	186	147	397	76	97	109		282	679				679	0	3	8	7	18	3	4	5		12	30			30	22,63	
	2017/2018	23	62	66	180	308	74	79	99	65	317	625				648	1	3	3	8	14	4	3	4	3	14	28			29	22,34	
Szkoła Podstawowa Nr 9 ul.Mostowa 6	2016/2017		39	165	103	307	88	80	80		248	555				555		2	8	5	15	4	4	4		12	27			27	20,56	
	2017/2018		98	41	158	297	100	84	77	77	338	635				635		5	2	8	15	5	4	4	4	17	32			32	19,84	
Szkoła Podstawowa Nr 10 ul.Pływacka 16	2016/2017		27	77	73	177	47	45	62		154	331				331	0	1	4	3	8	2	2	3		7	15			15	22,07	
	2017/2018	18	62	26	78	166	75	47	44	53	219	385				403	1	3	1	4	8	3	2	2	3	10	18			19	21,21	
Razem	2016/2017	48	296	953	773	2022	532	509	558	0	1599	3621	346	340	297	4652	2	13	44	35	92	23	23	25	0	71	163	13	12	12	202	23,03
	2017/2018	109	605	294	933	1832	770	533	503	568	2374	4206	0	352	333	5000	6	28	13	44	85	36	23	23	27	109	194	0	13	12	225	22,22
Różnica do r.szk. 2016/2017		61	309	-659	160	-190	238	24	-55	568	775	585	-346	12	36	348	4	15	-31	9	-7	13	0	-2	27	38	31	-13	1	0	23	

rok szkolny 2016/2017
 rok szkolny 2017/2018

ZESTAWIENIE ARKUSZY ORGANIZACYJNYCH PUBLICZNYCH GIMNAZJÓW miasta PRUSZKOWA na rok szkolny 2017/2018

Szkoła	Rok szkolny	Liczba dzieci				Liczba oddziałów				Liczba godzin							Liczba etatów administracji i obsługi			
		kl. I - III				kl. I - III				zajęć dydaktycznych wynikających z ramowego planu nauczania			zajęć dodatkowych, nadobowiązk. i innych				razem	administracji	obsługi	razem
		I	II	III	razem I-III	I	II	III	razem I-III	wg planu nauczania	z podziałem na grupy	razem	zajęć dodatkow.	wspomaganie, rewalidacja	gminnych	nauczania indywidualne				
Publiczne Gimnazjum Nr 1, ul. Helenowska 3	2016/2017	54	65	71	190	2	2	3	7	228,5	65	293,5	51		7		361,5	2	3	5
	2017/2018	0	56	64	120	0	2	2	4	132	38	170,0	33		4		217,0	1,5	3	4,5
Różnica do r.szk. 2016/2017		-54	-9	-7	-70	-2	0	-1	-3	-96,5	-27	-123,5	-18	0	-3	0	-144,5	-0,5	0	-0,5

25.04.2017

	rok szkolny 2016/2017
	rok szkolny 2017/2018

ZESTAWIENIE ARKUSZY ORGANIZACYJNYCH SZKÓŁ PODSTAWOWYCH miasta PRUSZKOWA na rok szkolny 2018/2019

Szkoła	Rok szkolny	Liczba dzieci													Liczba oddziałów													średnia liczebność klas					
		kl. I-III											razem kl. I-VIII	kl.gimnazja			Razem kl. szkoła	kl. IV - VIII											razem kl. I-VIII	gimnazja		Razem kl. szkoła	
		0	I	II	III	razem I-III	IV	V	VI	VII	VIII	razem IV-VIII		II	III	0		I	II	III	razem I-III	IV	V	VI	VII	VIII	razem IV-VIII			II	III		
Szkoła Podstawowa Nr 1 ul.Topolowa 10	2017/2018	13	53	20	93	166	60	59	49	53		221	387	0	0	400	1	3	1	5	9	3	3	3	3		12	21	0	0	22	18,18	
	2018/2019	14	66	51	21	138	81	61	58	48	53	301	439			453	1	3	3	1	7	4	3	3	3	3	16	23			24	18,88	
Szkoła Podstawowa Nr 2 ul.Jasna 2	2017/2018	23	142	73	249	464	198	149	139	113		599	1063			1 086	1	6	3	11	20	9	6	6	5		26	46			47	23,11	
	2018/2019	26	157	146	70	373	243	197	150	124	113	827	1200			1 226	1	6	6	3	15	11	9	6	6	5	37	52			53	23,13	
Szkoła Podstawowa Nr 3 al..Wojska Polskiego 34	2017/2018		70			70	74				44		70	158	129	357		3			3	3					5	8	6	5	19	18,79	
	2018/2019		94	74		168	97	74		52	49	272	440		148	588		4	3		7	4	3		2	2	11	18	6	24	24,50		
Szkoła Podstawowa Nr 4 ul. Hubala 4	2017/2018		49			49	92			102		194	243	194	204	641		2			2	4			4		8	10	7	7	24	26,71	
	2018/2019		62	50		112	93	97		88	98	376	488		193	681		3	2		5	4	4	0	4	4	16	21	7	28	24,32		
Szkoła Podstawowa Nr 5, ul. Jana Długosza 53	2017/2018																																
	2018/2019	66	87	50	24	161	104	31	16	35	13	199	360			426	3	4	2	1	7	4	2	1	2	1	10	17		20	21,30		
Szkoła Podstawowa Nr 6 ul.Lipowa 31	2017/2018	32	69	68	175	312	94	115	95	61		365	677			709	2	3	3	8	14	4	5	4	3		16	30			32	22,16	
	2018/2019	44	70	72	69	211	100	97	112	46	60	415	626			670	2	3	3	3	9	4	4	5	2	3	18	27		29	23,10		
Szkoła Podstawowa Nr 8 ul.Obróńców Pokoju 44	2017/2018	23	62	66	180	308	74	79	99	65		317	625			648	1	3	3	8	14	4	3	4	3		14	28			29	22,34	
	2018/2019	20	73	59	66	198	84	75	73	45	70	347	545			565	1	3	3	3	9	4	4	3	2	3	16	25		26	21,73		
Szkoła Podstawowa Nr 9 ul.Mostowa 6	2017/2018		98	41	158	297	100	84	77	77		338	635			635		5	2	8	15	5	4	4	4		17	32			32	19,84	
	2018/2019	23	60	57	32	149	88	86	79	61	64	378	527			550	1	3	3	2	8	4	4	4	3	3	18	26		27	20,37		
Szkoła Podstawowa Nr 10 ul.Pływacka 16	2017/2018	18	62	26	78	166	75	47	44	53		219	385			403	1	3	1	4	8	3	2	2	3		10	18		19	21,21		
	2018/2019		65	63	27	155	78	71	46	41	54	290	445			445		3	3	1	7	3	3	2	2	3	13	20		20	22,25		
Razem	2017/2018	109	605	294	933	1832	767	533	503	568	0	2253	4085	352	333	4879	6	28	13	44	85	35	23	23	27	0	108	193	13	12	224	21,78	
	2018/2019	193	734	622	309	1665	968	789	534	540	574	3405	5070	0	341	5604	9	32	28	14	74	42	36	24	26	27	155	229	0	13	251	22,33	
Różnica do r.szcz. 2017/2018		84	129	328	-624	-167	201	256	31	-28	574	1152	985	-352	8	725	3	4	15	-30	-11	7	13	1	-1		47	36	-13	1	27		



rok szkolny 2017/2018
rok szkolny 2018/2019

ZESTAWIENIE ARKUSZY ORGANIZACYJNYCH SZKÓŁ PODSTAWOWYCH miasta PRUSZKOWA na rok szkolny 2019/2020

Szkoła	Rok szkolny	Liczba dzieci													Liczba oddziałów													średnia liczebność klas				
		kl.O	kl. I-III					razem kl. I-VIII	kl.gimnazja			Razem kl. szkoła	kl.O	kl. I-III					kl. IV - VIII					razem kl. I-VIII	gimnazja		Razem kl. szkoła					
			0	I	II	III	razem I-III		IV	V	VI			VII	VIII	II	III	0	I	II	III	razem I-III	IV		V	VI			VII	VIII	razem IV-VIII	II
Szkoła Podstawowa Nr 1 ul.Topolowa 10	2018/2019	14	66	51	21	138	81	61	58	48	53	301	439	0	0	453	1	3	3	1	7	4	3	3	3	16	23	0	0	24	18,88	
	2019/2020		70	65	51	186	21	81	60	57	46	265	451			451		3	3	3	9	1	4	3	3	14	23			23	19,61	
Szkoła Podstawowa Nr 2 ul.Jasna 2	2018/2019	26	157	146	70	373	243	197	150	124	113	827	1200			1 226	1	6	6	3	15	11	9	6	6	5	37	52		53	23,13	
	2019/2020	25	175	156	146	477	72	242	196	150	127	787	1264			1 289	1	7	6	6	19	3	11	9	6	6	35	54		55	23,44	
Szkoła Podstawowa Nr 3 al..Wojska Polskiego 34	2018/2019		94	74		168	97	74		52	49	272	440	148	588		4	3		7	4	3		2	2	11	18	6	24	24,50		
	2019/2020	29	137	92	73	302	24	95	71	28	52	270	572			601	2	6	4	3	13	1	4	3	1	2	11	24		26	23,12	
Szkoła Podstawowa Nr 4 ul. Hubala 4	2018/2019		62	50		112	93	97		88	98	376	488	193	681		3	2		5	4	4	0	4	4	16	21	7	28	24,32		
	2019/2020		62	58	49	169	48	93	100	90	78	409	578			578		3	3	2	8	2	4	4	4	4	18	26		26	22,23	
Szkoła Podstawowa Nr 5, ul. Jana Długosza 53	2018/2019	66	87	50	24	161	104	31	16	35	13	199	360			521	3	4	4	2	10	1	4	2	1	2	10	17		20		
	2019/2020	61	93	85	54	232	28	106	36	20	38	228	460			521	3	4	4	2	10	1	4	2	1	2	10	20		23	22,65	
Szkoła Podstawowa Nr 6 ul.Lipowa 31	2018/2019	44	70	72	69	211	100	97	112	46	60	415	626			670	2	3	3	3	9	4	4	5	2	3	18	27		29	23,10	
	2019/2020	25	96	68	73	237	48	101	97	64	46	356	593			618	1	4	3	3	10	2	4	4	3	2	15	25		26	23,77	
Szkoła Podstawowa Nr 8 ul.Obróńców Pokoju 44	2018/2019	20	73	59	66	198	84	75	73	45	70	347	545			565	1	3	3	3	9	4	4	3	2	3	16	25		26	21,73	
	2019/2020	20	64	73	58	195	39	85	74	45	48	291	486			506	1	3	3	3	9	2	4	4	2	2	14	23		24	21,08	
Szkoła Podstawowa Nr 9 ul.Mostowa 6	2018/2019	23	60	57	32	149	88	86	79	61	64	378	527			550	1	3	3	2	8	4	4	4	3	3	18	26		27	20,37	
	2019/2020	14	48	59	57	164	32	88	86	78	61	345	509			523	1	2	3	3	8	2	4	4	4	3	17	25		26	20,12	
Szkoła Podstawowa Nr 10 ul.Pływacka 16	2018/2019		65	63	27	155	78	71	46	41	54	290	445			445		3	3	1	7	3	3	2	2	3	13	20		20	22,25	
	2019/2020	20	64	65	63	192	27	75	71	46	41	260	452			472	1	3	3	3	9	1	3	3	2	2	11	20		21	22,48	
Razem	2018/2019	193	734	622	309	1665	968	789	534	540	574	3405	5070	0	341	5604	9	32	28	14	74	42	36	24	26	27	155	229	0	13	251	22,33
	2019/2020	194	809	721	624	2154	339	966	791	578	537	3211	5365	0	0	5559	10	35	32	28	95	15	42	36	26	26	145	240	0	0	250	22,24
Różnica do r.szk. 2018/2019		1	75	99	315	489	-629	177	257	38	-37	-194	295	0	-341	-45	1	3	4	14	21	-27	6	12	0		-10	11	0	-13	-1	



rok szkolny 2018/2019
rok szkolny 2019/2020

Zestawienie liczby uczniów oraz liczby oddziałów w pruszkowskich szkołach podstawowych.
Stan na dzień 10 września 2020 r.

Szkoła	0	I	II	III	IV	V	VI	VII	VIII	razem
SP 1	0	38	57	65	46	19	78	64	54	421
		2	3	3	2	1	4	3	3	21
SP 2	23	114	139	155	130	73	227	184	138	1186
	1	5	6	6	6	3	11	9	6	53
SP 3	20	119	124	96	69	29	99	79	38	673
	1	5	5	4	3	2	4	3	2	29
SP 4	0	60	64	54	75	28	100	106	67	554
	0	3	3	3	3	1	4	4	4	25
SP 5	38	100	97	94	57	29	105	38	16	574
	2	5	4	4	2	1	4	2	1	25
SP 6	23	90	86	73	72	42	101	89	60	636
	1	4	4	3	3	2	4	4	3	28
SP 8	38	86	58	67	54	39	83	73	43	541
	2	4	3	3	3	2	4	4	2	27
SP 9	14	71	44	57	62	28	88	80	78	522
	1	3	2	3	3	2	4	4	4	26
SP 0	43	68	68	69	66	28	76	76	48	542
	2	3	3	3	3	1	3	3	2	23
l. uczniów	199	746	737	730	631	315	957	789	542	5649
l. oddziałów	10	34	33	32	28	15	42	36	27	257